



Tez Danışmanları için Turnitin İlk Kayıt Kılavuzu



Yeni kayıt

- Eđer Turnitin Hesabınız yok ise kutuphane@nku.edu.tr adresine müracaat ederek kullanıcı hesabı alabilirsiniz.
- Turnitin öğretmen hesabı için en az Doktor Öğretim Üyesi ünvanına sahip olmak gerekmektedir.
- Hesaplar nku uzantılı mail adresleri üzerinden açılmaktadır.

Yeni kayıt



Turnitin'e Hoşgeldiniz

Merhaba Osman_Deneme ÖZCAN_Deneme,

Osman Ozcan tarafından NAMIK KEMAL ÜNİVERSİTESİ hesabına eğitmen olarak eklendiniz.

En yeni eğitmenimiz olarak, dünya çapında eğitim uzmanları topluluğuna katılıyorsunuz. Bizimle olduğunuz için mutluyuz.

Sınıflarınızı oluşturmaya hazır mısınız?

Başlayın

Herhangi bir sorunla karşılaşırsanız, kulllanışlı klavuz için guides.turnitin.com adresini ziyaret edin.

Teşekkürler

Turnitin



Siteme kaydınız gerçekleştiğinde Turnitinden gelen mailden şifrenizi oluşturmanız gerekmektedir. Başlayın butonuna tıklayarak süreci başlatabilirsiniz.

Yeni kayıt

Gelen ekranda «şifre oluşturun» butonuna tıklayınız

1. Şifrenizi Oluşturun

Turnitin hesabı şifrenizi ve güvenlik bilgilerinizi oluşturmak için e-posta adresine ve soyadınıza ihtiyacınız vardır; bu bilgileri hoşgeldiniz e-postanızda bulabilirsiniz. Sonra da Turnitin'e giriş yapabilir ve hesabınızı özelleştirmeye başlayabilirsiniz.

2. Bir Sınıf Oluşturun

Kurumunuzun erişebileceği Turnitin hizmetlerini kullanmanın ilk adımı bir sınıf oluşturmaktır. Turnitin sınıfı, ödevleri gruplandırır, böylece öğrenci gönderilerini düzenlemenize yardımcı olur. Sınıfınız oluşturulduğunda, ödev oluşturmaya başlayabilirsiniz.

[Daha Fazlasını Okuyun](#)

3. Ödev Oluştur

Sınıfınız hazır olduğunda, ilk ödevinizi oluşturabilirsiniz. Turnitin ödevi, öğrenci gönderilerini kabul etmenin temelini oluşturur. Ödevleriniz oluşturulduğunda, sınıfınıza öğrenci eklemeye başlayabilirsiniz.

[Daha Fazlasını Okuyun](#)



Öğrenci Ekleyin

Öğrenci eklemek için kullanılabilen üç yol vardır. Öğrencileri teker teker eklemeyi uygun bulabilirsiniz veya bir liste yükleyerek aynı anda çok sayıda öğrenci ekleyebilirsiniz. Alternatif olarak, neden öğrencilerinizin kendi kendilerine kaydolmalarını sağlamıyorsunuz?

[Daha Fazlasını Okuyun](#)

Turnitin'i Kullanmaya Başlamaya Hazır Mısınız?

[Şifre Oluşturun](#)

Veya daha sonra okumak için neden bu sayfayı PDF olarak indirmiyorsunuz?

Bu bilgileri daha fazlasını guides.turnitin.com adresinde bulabilirsiniz.

Yeni kayıt

Gelen ekranda bilgileri doldurarak sonraki butonuna tıklayın

Kayıtlı olduğunuz nku uzantılı mail adresinize doğrulama linki gönderilecek.

Hesap Ayarlama

Hesabınızı ayarlamak için lütfen e-posta adresini ve soyadınızı ya da aile adınızı girin.


E-posta Adresi

Soyadı veya Aile Adı

Bu bilgileri, Turnitin hoş geldiniz e-postanızda bulabilirsiniz.

Bu e-postaya artık erişiminiz yoksa Turnitin eğitmeninizden, e-posta adresinize bakmasını isteyin. Bir eğitmeniniz lütfen bu bilgiler için Turnitin yöneticinize başvurun.

Sonraki



Hesap Ayarlama

Hesabınızı doğrulamak için şu adrese bir e-posta gönderdik:
kutuphane@nku.edu.tr

Hesabınızı ayarlamaya devam etmek amacıyla e-postanızdaki bağlantıya tıklamak için 24 saatiniz var.

Yeni kayıt

Gelen mailde şifre oluşturmak için gösterilen bağlantıya tıklayın.

Turnitin Parolanızı Oluşturun ▶ Gelen Kutusu x



Turnitin No Reply <noreply@turnitin.com>

Alıcı: ben ▼

Sayın Osman_Deneme ÖZCAN_Deneme,

Turnitin hesabınızı ayarlamayı tamamlamak için şifrenizi oluşturmak üzere lütfen [buraya](#) tıklayın.

Gönderilen bağlantıya tıklamayla ilgili sorun yaşıyorsanız sadece aşağıdaki URL'yi kopyalayıp tarayıcınıza yapıştırın:

https://www.turnitin.com/login_reset.asp?lang=tr&id=87657347761af567cdc6249c38679a09&account_setup=1

Bağlantınızın süresi mi doldu?

Şifre oluşturma bağlantınız yalnızca 24 saat geçerlidir. Bağlantınızın süresinin dolduğunu anlamanız durumunda yeni bir bağlantı talep etmek için [buraya](#) tıklayın.

Gönderilen bağlantıya tıklamayla ilgili sorun yaşıyorsanız sadece aşağıdaki URL'yi kopyalayıp tarayıcınıza yapıştırın:

https://www.turnitin.com/password_reset1.asp?lang=tr&account_setup=1

Teşekkürler,

Turnitin

Yeni kayıt

Aşağıda gösterilen ekrandan şifrenizi oluşturun ve kayıt işlemini tamamlayın.



Şifrenizi Oluşturun


Hesabınızı ayarlamayı tamamlamak için lütfen bir şifre girin.

Şifrenizin en az bir harf ve bir sayı içerecek şekilde 6 ila 12 karakter uzunluğunda olması gerekir.

Şifre

Şifreyi Onayla

Şifre Oluştur



Hesap Ayarlama Tamamlandı

Artık e-posta adresinizi ve şifrenizi kullanarak hesabınızda oturum açabilirsiniz.

[Şimdi Oturum Aç](#)

[Gizlilik Sözleşmesi](#) | [Gizlilik Politikası](#) | [Hizmet Koşulları](#) | [AB Veri Koruma Uyumluluğu](#) | [Telif Hakkı Koruması](#) | [Yasal SSS'ler](#)

Telif Hakkı © 1998 – 2018 [Turnitin, LLC](#). Tüm Hakları Saklıdır.

[Gizlilik Sözleşmesi](#) | [Gizlilik Politikası](#) | [Hizmet Koşulları](#) | [AB Veri Koruma Uyumluluğu](#) | [Telif Hakkı Koruması](#) | [Yasal SSS'ler](#)

Telif Hakkı © 1998 – 2018 [Turnitin, LLC](#). Tüm Hakları Saklıdır.

Yeni kayıt

İlk defa oturum açtığınızda sizden bir gizli soru belirlemeniz ve kullanıcı sözleşmesini kabul etmeniz istenecektir.

Turnitin 'e Hoşgeldiniz!

NAMIK KEMAL ÜNİVERSİTESİ hesabına öğretmen olarak eklendiniz.

Başlamadan önce kullanıcı bilgilerinizi onaylamak ve size gizli sorunuzu ve yanıtınızı ayarlama şansı vermek istiyoruz. Lütfen diğer bilgilerin herhangi birini gereken şekilde değiştirmekten çekinmeyin.

Bitirdiğinizde, devam etmek için "sonraki" ne tıklayınız.

e-postanız •


Gizli soru •

Sorunun cevabı •

adınız •

soyadınız •

[Sonraki](#)



Kullanıcı Sözleşmesi

Kullanıcı sözleşmemiz güncellenmiştir. Lütfen aşağıdaki kullanıcı anlaşmamızı okuyunuz ve anlaşma şartlarını kabul ya da reddediniz:

Turnitin Son Kullanıcı Lisans Sözleşmesi

*Avrupa Birliği'nde olmayan kullanıcılar, yalnızca Bölüm A'ya bakabilirler.

**Avrupa Birliği'ndeki kullanıcılar, Bölüm B'ye bakabilirler.

Kişisel verilerinizi ve gizliliğinizi korumak en önemli önceliğimizdir.

[Kabul Ediyorum -- Devam Et](#) [Kabul Etmiyorum -- Oturumu Kapat](#)